

# TENAウェットウォッシュグローブ

TENAの豊富なラインナップで排せつスタイルを選べるように  
お風呂のたのしみにも選べるメニューがあるといい。  
“ベッドサイド入浴”という新しい入浴習慣をご提案します。

TENAウェットウォッシュグローブでの  
清拭手順を3分の動画でご紹介！



## 身体の清潔を保つことは、生命力を解き放つこと

ほとんどすべての病気の場合、皮膚の機能は多かれ少なかれ不調をきたしている。  
ところが皮膚からの排泄物は、体を洗うか衣類に吸着させるかして取り除かない  
限り、付着したままそこに留まるのである。～中略～皮膚に分布する小さな孔も  
その排泄物によって塞がれてしまわないよう、絶えず排泄物を除去する必要がある。  
生命力を解き放つために、皮膚を清潔に保たなければならない理由はここにある。  
「ナイチンゲールの看護覚え書 身体の清潔(生命力を解き放つ)」より



ユニ・チャーム メンリッケ株式会社  
〒107-0051 東京都港区元赤坂1-5-12  
TENAお客様相談室 0120-107-586(月曜～金曜10:00～16:30)

# TENAウェットウォッシュグローブ

グローブ型が新しい、全身用クレンジングタオルで  
入浴やシャワー浴ができない日には“ベッドサイド入浴”を



全身拭き取りクレンジングタオル/グローブタイプ  
グローブサイズ: 15cm×23cm ・香料不使用  
入り数: 1袋に5枚 / 1箱に45袋

## 製品特長

クレンジング成分がたっぷり  
含まれた柔らかな素材

手袋のように装着するの  
で丸まりにくい

ベッドバスにちょうどいい  
一袋5枚入りの使い切り

使い捨てタイプで準備や  
片付けの手間を省ける

電子レンジで温めOK  
※ 温め目安600W30秒  
※ 過熱ややけどにご注意ください

日常使いのほか、自然災害  
や感染症発生時のもしもの  
備えとして

【原材料】水、PEG-8、(オレイン酸ソルビタン/デシルグルコシド)クロスポリマー、塩化Na、ラウレス硫酸Na、  
乳酸、ジメチコン、ステアリン酸PEG-40、ステアリン酸ソルビタン、セルロースガム、ソルビン酸、EDTA  
(Ca/2Na)、TEA、フェノキシエタノール、ソルビン酸K、安息香酸Na

## 【使用上の注意】

- ▼ 温めて使用する場合、記載されている時間以上の温めはおやめください。  
また過熱ややけどには十分ご注意ください。
- ▼ 水に溶けません。トイレには流さないでください。
- ▼ お肌に異常が生じていないかよく注意してご使用ください。化粧品がお肌に合わないとき即ち次のような  
場合には、使用を中止してください。そのまま使用を続けると、症状を悪化させることがありますので、  
皮膚科専門医等にご相談されることをおすすめします。  
また傷やはれもの、しっしん等の異常がある部位には、ご使用にならないでください。  
(1)使用中、赤味、はれ、かゆみ、刺激、色抜け(白斑等)や黒ずみ等の異常があらわれた場合  
(2)使用したお肌に、直射日光があたって上記のような異常があらわれた場合
- ▼ 表記した成分にアレルギーのある方はお使いにならないでください。
- ▼ 目に入らないようご注意ください。目に入った場合はこすらずすぐに洗い流してください。  
その後目に異物感など異常が残る場合は眼科専門医へご相談されることをおすすめします。
- ▼ ワイプが乾いてしまうのを避けるために、使用後はシールをしっかりと閉めてください。  
また開封後は48時間以内にご使用ください。
- ▼ 極端に高温又は低温の場所、直射日光のあたる場所には保管しないでください。
- ▼ 誤って飲み込んだ場合には、速やかに医師にご相談ください。
- ▼ 乳児・子供の手の届かない所に保管してください。

5枚のウォッシュグローブを用いた

## TENA式ベッドサイド入浴のススメ



1枚は、ご自分の手で

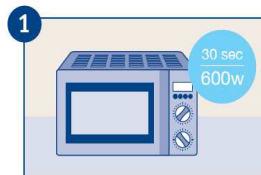
クレンジング成分をたっぷり含んだ柔らかな素材だから  
優しく肌を撫でるように拭くだけで気分もリフレッシュ。



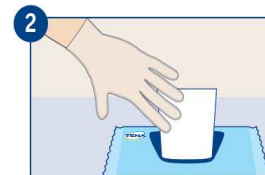
4枚は、介護する方の手で

背中や脚はグローブをはめた手のひら全体でマッサージ  
をするように。足指や腋の下などご自分の手では届きにく  
い部分は特に念入りに。グローブの面を替えながら4枚で  
全身を隅々まで拭き上げます。

## 使用手順とご注意いただきたいこと



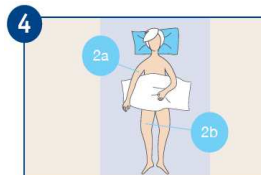
1 温める場合は開封せず電子  
レンジで袋ごと温めます。  
※ 温め目安600W30秒  
※ 過熱ややけどに注意



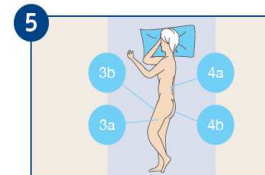
2 温めた場合は温度を確かめ  
ながら1枚ずつ取り出します。  
表と裏の2面を使い分けて  
拭いていきます。



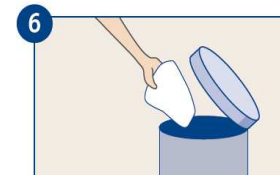
【使用手順例】  
・1枚目a面で顔と首回り  
・1枚目b面で左上半身



【使用手順例】  
・2枚目a面で右上半身  
・2枚目b面で右足全体



【使用手順例】  
・3枚目a面で左足全体  
・3枚目b面で陰部  
・4枚目a側で背中全体  
・4枚目b側で臀部



使用後はゴミ箱へ。  
※ トイレには流せません  
※ 開封後は48時間以内  
にご使用ください

## お客様の声

レンジで温めるだけで準備が  
できます。おしぼりタイプは  
拭いていると丸まってしまう  
ますが、グローブタイプだと  
気になりません。

TENA導入で業務効率化し手  
厚いケア時間を創出できてい  
ます。グローブはタオルより力  
の入れ具合がわかり腋の下な  
ど隙間も一回で拭けます。

患者さんにも「さっぱりし  
た！」と仰っていただきま  
した。心身共にリフレッ  
シュしてリハビリを頑張っ  
てほしいです。